

# 福建省职业技能等级统一认定 报考平台使用培训手册

福建省企业经营者评价推荐中心

2021年6月11日

# 福建省职业技能等级统一认定报考平台使用培训手册-目录

- 系统要求
- 工作流程
- 机构报名
- 打印准考证
- 成绩查询
- 证书查询

# 01

章节 PART

## 系统要求

---

# 系统环境要求

- **操作系统要求：**

Windows 7以上

- **软件要求：**

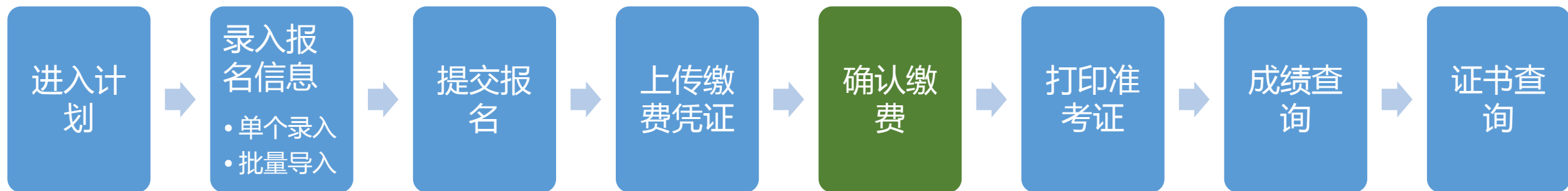
安装Chrome浏览器，版本 70以上

# 02 章节 PART

## 工作流程

---

# 报名机构报名流程

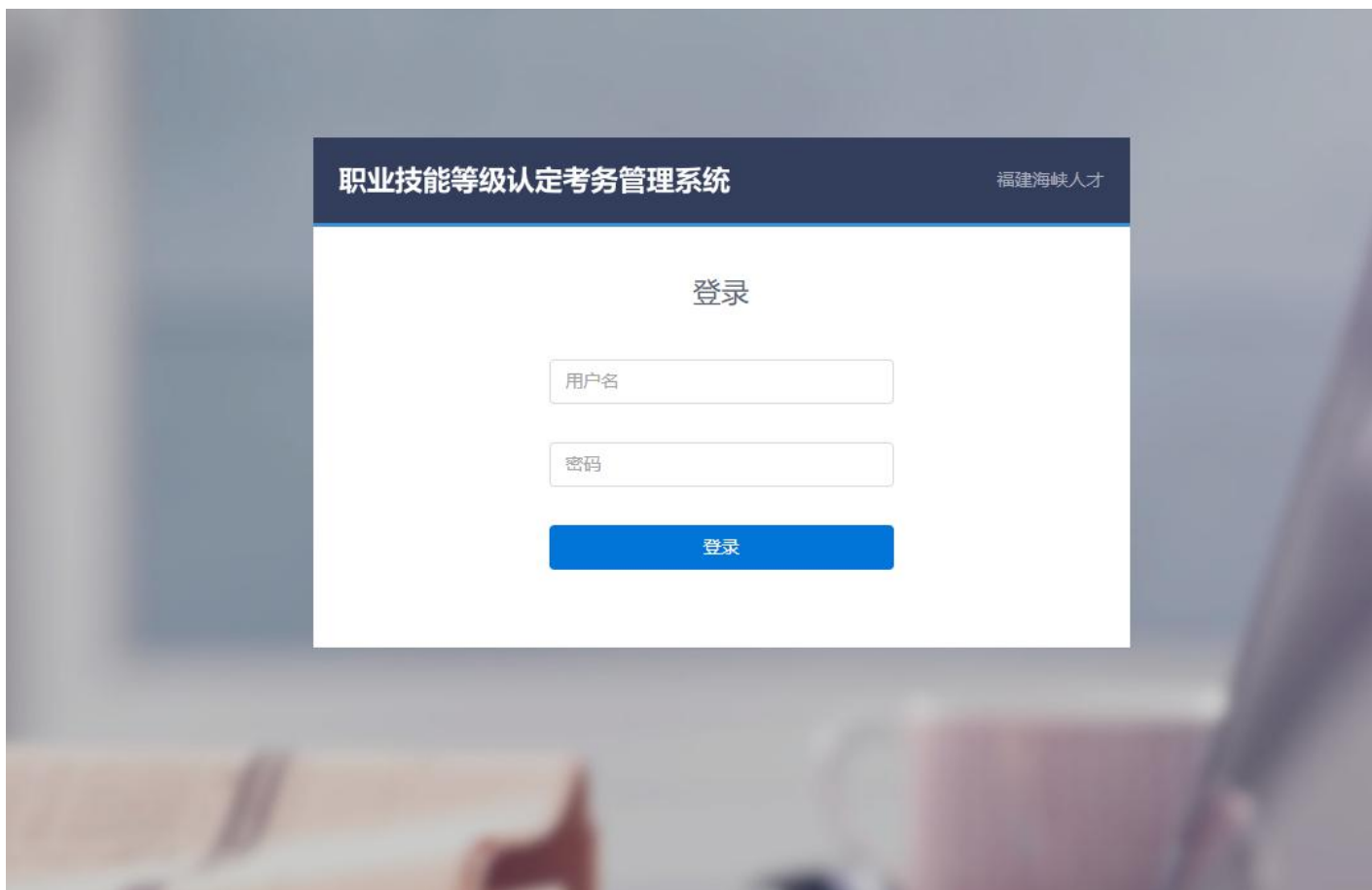


# 03 章节 PART

## 机构报名

---

# 机构报名——登录系统



职业技能等级认定考务管理系统 福建海峡人才

登录

用户名

密码

登录

## 操作说明

使用Chrome浏览器访问

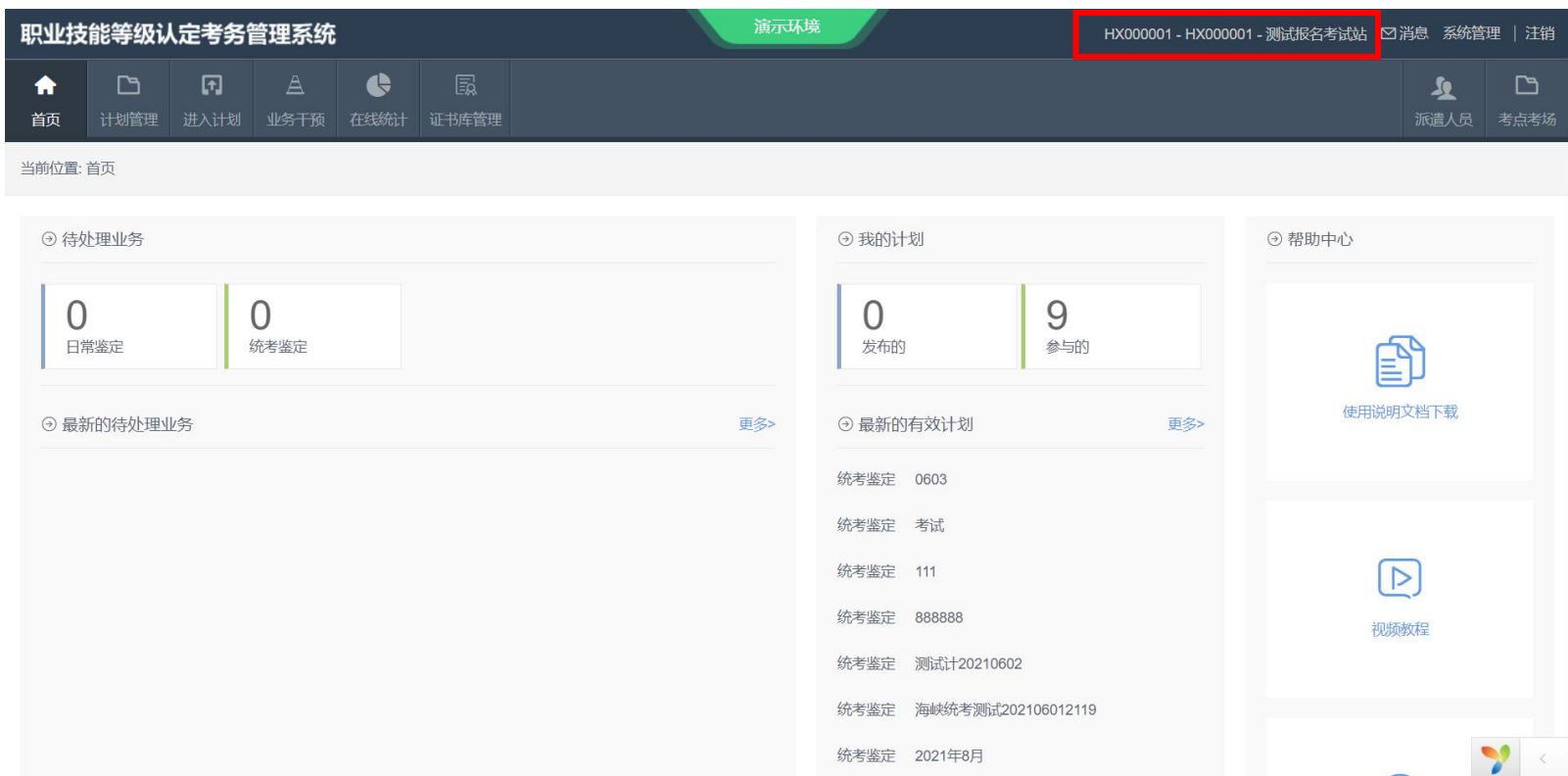
<http://hx.jndj.zjyun.org/login>,  
使用海峡人才下发的账号和密码登  
录系统

## 注意：

请不要使用之前的手机号，请使用  
海峡新下发的账号登录



# 机构报名——修改登录密码



## 操作说明

登录系统后点击右上方的报名机构名字，进入机构设置页面

# 机构报名——修改登录密码

职业技能等级认定考务管理系统

演示环境 HX000001 - HX000001 - 测试报名考试站 消息 系统管理 | 注销

首页 计划管理 进入计划 业务干预 在线统计 证书库管理 派遣人员 考点考场

当前位置: 设置 > 个人资料

个人资料

用户名	HX000001	用户信息	HX000001
联系电话		邮箱	
开始日期		截止日期	
备注			

修改资料 修改密码

## 操作说明

点击“个人资料”，点击“修改密码”，然后输入。

\* 新密码： 请输入6-12位字符密码

\* 确认新密码： 请输入6-12位字符密码

保存

取消

# 机构报名——进入计划

职业技能等级认定考务管理系统 演示环境 HX000001 - HX000001 - 测试报名考试站 消息 系统管理 | 注销

首页 计划管理 **进入计划** 业务干预 在线统计 证书库管理 派遣人员 考点考场

有效计划 1 当前位置: 进入计划 > 全部计划

已归档计划

全部计划

已发布的计划 已结束的计划

全部计划 发布机构类型 考试类型 计划阶段 发布机构/编码搜索 计划名称 搜索

考试类型	计划名称	发布机构	发布者	计划阶段	报考数	发布时间	操作类型	操作
统考鉴定	0603	福建海峡人才 HX000000	HX000000 HX000000	准考证发布	2	2021-06-04 11: 52	参与	进入
统考鉴定	考试	福建海峡人才 HX000000	HX000000 HX000000	编排结束	2	2021-06-04 11: 22	参与	进入
统考鉴定	111	福建海峡人才 HX000000	HX000000 HX000000	证书发送或打 印	1	2021-06-03 09: 54	参与	进入
统考鉴定	888888	福建海峡人才 HX000000	HX000000 HX000000	计划发布	0	2021-06-02 13: 17	参与	进入 2
统考鉴定	测试计20210602	福建海峡人才 HX000000	HX000000 HX000000	证书发送或打 印	1	2021-06-02 10: 20	参与	进入
统考鉴定	海峡统考测试202106012119	福建海峡人才 HX000000	HX000000 HX000000	全部成绩确认	2	2021-06-01 23: 45	参与	进入
统考鉴定	2021年8月	福建海峡人才 HX000000	HX000000 HX000000	全部成绩确认	1	2021-06-01 17: 54	参与	进

## 操作说明

点击上方的“进入计划”，选择对应的报名计划，点击“进入”。

# 机构报名——计划进度查询

职业技能等级认定考务管理系统 888888 演示环境 HX000001 - HX000001 - 测试报名考试站 消息 系统管理 | 注销

计划首页 报名管理 编排管理 准考证管理 收费管理 成绩管理 证书管理 报表管理 派遣人员 考点考场 切换计划

当前位置: 计划首页 > 计划流程查看

### 计划流程查看

● 未开始 ● 进行中 ● 已完成

```
graph LR; subgraph 考前; A[2021-06-02 计划发布] --> B[未开始 考生报名]; B --> C[未开始 报名提交]; C --> D[未开始 报名审核]; D --> E[未开始 报名结束]; end; subgraph 考后; F[未开始 分配编排] --> G[未开始 考生编排]; G --> H[未开始 编排提交]; H --> I[未开始 编排结束]; I --> J[未开始 准考证生成]; J --> K[未开始 准考证发布]; K --> L[未开始 考前结束]; end; E --> F;
```

hxjndj.demo.zyyn.org/plan/index/flow#one

## 操作说明

进入计划后，点击“计划流程查看”可以看到当天计划的状态

# 机构报名——报名录入

职业技能等级认定考务管理系统 | 测试计划20210607 | 演示环境 | HX000001 - HX000001 - 测试报名考试站 | 消息 | 系统管理 | 注销

计划首页 | **报名管理** | 编排管理 | 准考证管理 | 收费管理 | 成绩管理 | 证书管理 | 报表管理 | 派遣人员 | 考点考场 | 切换计划

当前位置: 报名管理 > 报名录入

需要在报名结束时间前完成全部考生的报名

报名录入 | 报名开始时间: 2021-06-07 | 报名结束时间: 2021-06-14 | 导入考生

重要信息 | 基本信息 | 报考信息 | 资质上传 | 报名完成

· 如需使用身份证读卡器, 请查看详细的操作步骤。 [点击查看](#)

· 姓名:

· 证件类型: 身份证

· 证件号码:

下一步 | 重置

## 操作说明

点击”报考管理”，“报名录入”，了解报名的开始和结束时间。在这个时间区域内，可以进行报名。

## 注意：

报名成功的标准是将报名数据提交且海峡审核通过，所以必须在结束日前提交全部报名数据。

# 机构报名——报名录入——方式1

职业技能等级认定考务管理系统 | 企业人力资源管理师测试 | 演示环境 | 报名用户 - 18621192872 - 福建省海峡人才... | 消息 | 注销

计划首页 | 报名管理 | 准考证管理 | 切换计划

当前位置: 报名管理 > 报名录入

报名录入 | 报名开始时间: 2021-04-23 | 报名结束时间: 2021-04-30 | 导入考生

重要信息 | 基本信息 | 报考信息 | 报名完成

\* 姓名:

\* 证件类型: 身份证

\* 证件号码:

下一步 重置

## 操作说明

方式1为单个录入，需要按照提示的信息逐个录入考生。带“\*”的字段是必填项

职业技能等级认定考务管理系统 | 企业人力资源管理师测试 | 演示环境 | 报名用户 - 18621192872 - 福建省海峡人才... | 消息 | 注销

计划首页 | 报名管理 | 准考证管理 | 切换计划

当前位置: 报名管理 > 报名录入

报名录入 | 报名开始时间: 2021-04-23 | 报名结束时间: 2021-04-30 | 导入考生

重要信息 | 基本信息 | 报考信息 | 报名完成

\* 姓名: test1 Test1

\* 证件类型: 其他

\* 证件号: 111111111111

\* 出生日期: 请选择生日

\* 性别: 请选择

\* 考生来源: 请选择考生来源 请选择来源类型

\* 文化程度: 请选择

\* 城市: 请选择

民族: 请选择

政治面貌: 请选择

联系电话: 请输入联系电话

邮政编码: 请输入邮政编码

身份证地址: 请输入身份证地址

常住地址: 请输入常住地址

上传 取消

\* 参加工作日: 请选择参加工作日期

\* 从事本职业: 如无工作或无经验, 请填写“无”

# 机构报名——报名录入——方式2

职业技能等级认定考务管理系统 | 企业人力资源管理师测试 | 演示环境 | 报名用户 - 18621192872 - 福建省海峡人才... | 消息 | 注销

计划首页 | 报名管理 | 准考证管理 | 切换计划

报名录入 **1** | 当前位置: 报名管理 > 报名录入

补考提取 | 我的考生 | 我的报名 | 报名提交 | 报名考生汇总

**2** 导入考生

报名录入 | 报名开始时间: 2021-04-23 | 报名结束时间: 2021-04-30

重要信息 | 基本信息 | 报考信息 | 报名完成

\* 姓名:

\* 证件类型: 身份证

\* 证件号码:

下一步 | 重置

## 操作说明

点击“报名录入”，点击右边的“导入考生”，下载导入模板。

# 机构报名——报名录入——方式2

\* 选择文件：

文件说明：

1. 请下载考生模板：[考生模板.xlsx](#)，根据模板中提示进行填写；
2. 请填写所有的考生，根据模板的提示填写必填项，填写完毕后将文档进行上传；
3. 如上传的表格中存在已有的考生信息，导入时将进行覆盖；

A	B	C	D	E	F
姓名 (必填)	证件类型 (必填)	证件号 (必填)	出生日期 (非“身份证”必填/格式 年-月-日)	性别 (非“身份证”必填)	考生来源 (必填)

## 操作说明

使用excel表格录入信息，保存后，选择文件点击“导入”即可导入数据。

## 注意：

- 使用excel进行表格编辑
- 部分字段有下拉项，请保证填写内容和下拉项一致
- 必填字段必须填写
- 如果导入失败可以下载失败原因
- 居住区域和报名区域必须和录入时的格式保持一致



# 机构报名——照片导入

职业技能等级认定考务管理系统 测试收费 演示环境 报名用户 - 18621192872 - 福建省海峡人才... 消息 | 注销

计划首页 报名管理 准考证管理 切换计划

当前位置: 报名管理 > 我的考生

我的考生 返回

删除 照片导入

<input type="checkbox"/>	考生姓名/证件号码	是否有照片	性别	报名来源	报名用户	创建时间	操作
--------------------------	-----------	-------	----	------	------	------	----

暂无相关数据

## 操作说明

点击“报名管理”，“我的考生”，点击“照片导入”

# 机构报名——照片导入

\* 选择文件：

照片导入规则：

1. 请将照片以此考生的身份证进行命名，系统将对应身份证找到该考生的信息
2. 请上传照片的压缩包 照片.zip，每张照片大小不能超过200k,整包大小不超过200M，照片格式为jpg、png、gif

确认上传



## 操作说明

将照片命名成考生的证件号码，并将照片压缩成zip格式，选择zip后，点击“确认上传”即可完成操作。

## 注意：

- 照片文件支持jpg、png、gif
- 文件必须压缩成zip
- 压缩文件不能包含目录

# 机构报名——上传资质证明

职业技能等级认定考务管理系统 测试报名计划042701 演示环境 报名用户 - 18621192872 - 福建海峡人才... 消息 | 注销

计划首页 报名管理 准考证管理 切换计划

当前位置: 报名管理 > 我的报名

报名管理 [返回](#)

删除

<input type="checkbox"/>	考生姓名/证件号码	是否有照片	报名来源	申报职业等级	科目	鉴定分类	工作单位	报名用户	审核状态	创建时间	操作
<input type="checkbox"/>	考生9 1119	否	内网	人力资源管理专业人员四级	理论, 实操	初次鉴定	--	18621192872	未提交	2021-04-27 11:11	<a href="#">查看报名</a>
<input type="checkbox"/>	考生8 1118	否	内网	人力资源管理专业人员四级	理论, 实操	初次鉴定	--	18621192872	未提交	2021-04-27 11:11	<a href="#">查看报名</a>
<input type="checkbox"/>	考生7 1117	否	内网	人力资源管理专业人员四级	理论, 实操	初次鉴定	--	18621192872	未提交	2021-04-27 11:11	<a href="#">查看报名</a>
<input type="checkbox"/>	考生6 1116	否	内网	人力资源管理专业人员四级	理论, 实操	初次鉴定	--	18621192872	未提交	2021-04-27 11:11	<a href="#">查看报名</a>
<input type="checkbox"/>	考生5 1115	否	内网	人力资源管理专业人员四级	理论, 实操	初次鉴定	--	18621192872	未提交	2021-04-27 11:11	<a href="#">查看报名</a>
<input type="checkbox"/>	考生4 1114	否	内网	人力资源管理专业人员四级	理论, 实操	初次鉴定	--	18621192872	未提交	2021-04-27 11:11	<a href="#">查看报名</a>
<input type="checkbox"/>	考生3 1113	否	内网	人力资源管理专业人员四级	理论, 实操	初次鉴定	--	18621192872	未提交	2021-04-27 11:11	<a href="#">查看报名</a>
<input type="checkbox"/>	考生2 1112	否	内网	人力资源管理专业人员四级	理论, 实操	初次鉴定	--	18621192872	未提交	2021-04-27 11:11	<a href="#">查看报名</a>
<input type="checkbox"/>	考生1 1111	否	内网	人力资源管理专业人员四级	理论, 实操	初次鉴定	--	18621192872	未提交	2021-04-27 11:11	<a href="#">查看报名</a>

每页 [15] 条 共9条 1页 1 GO

## 操作说明

点击“我的报名”，直接点击“查询”，选择需要上传资质证明的考生后方的“查看报名”

## 注意：

资质证明包括：证件照片、申请表、毕业证等，请按照要求进行上传。

# 机构报名——上传资质证明

职业技能等级认定考务管理系统 | 测试报名计划042701 | 演示环境 | 报名用户 - 18621192872 - 福建省海峡人才... | 消息 | 注销

计划首页 | 报名管理 | 准考证管理 | 切换计划

当前位置: 报名管理 > 我的报名 > 查看报名

考生9 — 报考信息 | 考生数: 1/9 | < 上一个 | 下一个 > | 返回

基本信息 | 报考信息 | 资质查看

职业	人力资源管理专业人员-四级	鉴定分类	初次鉴定
科目	理论、实操	申报条件	
报名备注		报考城市	

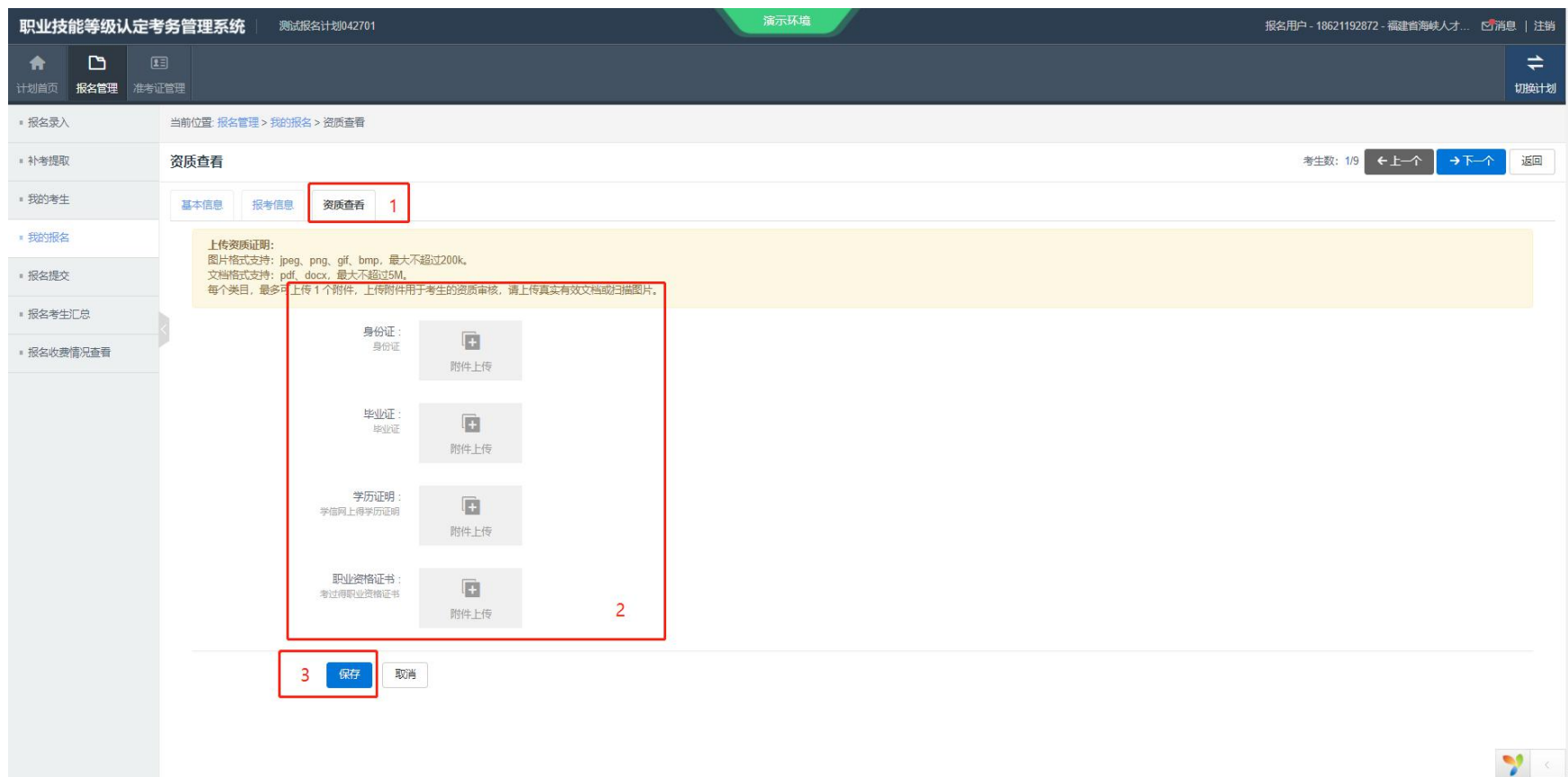
修改报考信息

## 操作说明

点击下方的“修改报考信息”

增加资质证明文件

# 机构报名——上传资质证明



## 操作说明

点击“资质查看”，依次点击“附件上传”按钮上传所需要的附件，点击“保存”。

## 注意

- 资质文件支持，jpeg、png、gif、bmp，最大不超过200k
- 每个类型的资质文件支持5个附件

# 机构报名——补考提取

职业技能等级认定考务管理系统 | 测试计划20210607 | 演示环境 | HX000001 - HX000001 - 测试报名考试站 | 消息 | 系统管理 | 注销

计划首页 | **1 报名管理** | 编排管理 | 准考证管理 | 收费管理 | 成绩管理 | 证书管理 | 报表管理 | 派遣人员 | 考点考场 | 切换计划

当前位置: 报名管理 > 补考提取

**2 补考提取**

原计划名称:

职业等级:

考生姓名:

证件类型:

证件号码:

提取状态:

根据考生的姓名或者证件号，查找补考的考生信息

## 操作说明

对于需要参加补考的考生，点击“补考提取”，可以提取历史的考生信息。

## 注意：

补考考生提取后因为历史考生没有资质证明信息，需要按照说明中的方式再次上传资质证明。

补考信息两年有效

# 机构报名——提交考生

职业技能等级认定考务管理系统 | 企业人力资源管理师测试 | 演示环境 | 报名用户 - 18621192872 - 福建省海峡人才... | 消息 | 注销

计划首页 | 报名管理 | 准考证管理 | 切换计划

当前位置: 报名管理 > 报名提交

报名提交 | 报名开始时间: 2021-04-23 | 报名结束时间: 2021-04-30

2 提交所有考生

1 待提交人次 | 0 审核不通过人次

1 报名提交

报名用户名: 请选择录入用户

职业等级: 选择数据

考生信息: 姓名 考生信息

状态: 请选择状态

是否有照片: 报名照片 请选择

查询 重置

## 操作说明

点击“报名提交”，点击“提交所有考生”可以提交至上级机构。

## 注意：

报名数据必须在报名结束日前提交，否则报名将视为无效。

如果提交信息有误，请联系海峡人才审核不通过退回。

# 上传缴费凭证

职业技能等级认定考务管理系统 考试 演示环境 HX000001 - HX000001 - 测试报名考试站 消息 系统管理 | 注销

计划首页 报名管理 编排管理 准考证管理 **收费管理** 成绩管理 证书管理 报表管理 派遣人员 考点考场 切换计划

当前位置: 收费管理 > 查看收费

**收费查看 2**

查看需要支付的金额, 如果缴费被确认, 实收部分会显示

收费查看

1 总人数	1 正常鉴定人数	0 补考人数	304.00 应收 (元)	304.00 实收 (元)
----------	-------------	-----------	------------------	------------------

选择职业等级 姓名、证件号搜索 搜索

考生姓名/证件号码	申报职业等级	科目	应收
222 350221197211216026	健康管理师 三级	理论、实操	304.00

每页 15 条 共1条 1页 1 GO

## 操作方式:

点击“收费管理”，“收费查看”，可以看到需要支付的费用，根据这个费用向海峡人才付款。

海峡人才在确认缴费后，会在实收处显示金额。



# 上传缴费凭证

职业技能等级认定考务管理系统 | 考试 | 演示环境 | HX000001 - HX000001 - 测试报名考试站 | 消息 | 系统管理 | 注销

计划首页 | 报名管理 | 编排管理 | 准考证管理 | **收费管理** | 成绩管理 | 证书管理 | 报表管理 | 派遣人员 | 考点考场 | 切换计划

收费查看 | 当前位置: 收费管理 > 收费凭证上传

**收费凭证上传**

**上传凭证** | 删除 | 提示: 最多可上传5张

<input type="checkbox"/>	文件名	上传时间	操作
<input type="checkbox"/>	Koala_1024_768_42.jpg	2021-06-04 11:30	预览

上传的凭证可以在这里显示出来

## 操作方式:

报名机构在缴费完成后, 需要将缴费凭证截图, 并将图片上传至平台。

点击“收费凭证上传”, “上传凭证”按钮, 将图片上传到平台。

海峡人才在看到付款凭证后会确认缴费。

## 注意:

未缴费的报名数据将视为**无效数据**, 不能编排。

04  
章节 PART

打印准考证

# 打印准考证

职业技能等级认定考务管理系统 0603 演示环境 HX000001 - HX000001 - 测试报名考试站 消息 系统管理 | 注销

计划首页 报名管理 编排管理 准考证管理 收费管理 成绩管理 证书管理 报表管理 派遣人员 考点考场 切换计划

准考证查看及打印 2 当前位置: 准考证管理 > 准考证查看及打印

准考证查看 | 考生总人次: 1

- 省中心可查看其下级（包括市级机构）考生信息、省级机构可查看其下级的考生信息、报名机构（鉴定所）可查看本机构报名的考生信息
- 如尚未查看到准考证号码，表示生成机构尚未发布准考证，请等待发布准考证后再查看
- 如考生没有确认收费，将无法打印准考证

职业等级：选择职业等级

报名机构：报名机构

报名机构用户：按报名机构用户名搜索

考生信息：姓名 考生信息

是否打印：是否打印

排序规则：报名机构-职业等级 顺序

3

输入条件后，点击“查询”按钮。或者直接“查询”按钮

查询 重置

## 操作方式：

海峡人才在发布准考证后，报名机构点击“准考证管理”，通过条件查询 或者直接点击“查询”可以看到发布的准考证。

# 打印准考证

职业技能等级认定考务管理系统 0603 演示环境 HX000001 - HX000001 - 测试报名考试站 消息 系统管理 | 注销

计划首页 报名管理 编排管理 准考证管理 收费管理 成绩管理 证书管理 报表管理 派遣人员 考点考场 切换计划

当前位置: 准考证管理 > 准考证查看及打印

### 准考证查看及打印

返回

2 打印准考证 未打印 已打印 导出

<input type="checkbox"/>	准考证号码	报名机构/编码	报名用户	姓名/证件号码	申报职业	等级	是否打印	操作
1 <input type="checkbox"/>	2106284140201000002	测试报名考试站 HX000001	HX000001 HX000001	33 35082219880209513 5	公共营养师	四级	否	<a href="#">查看详情</a>

每页 15 条共1条 1页 1 GO 1

操作方式:

勾选需要打印的准考证, 点击“打印准考证”

# 打印准考证

打印  
总数: 1 纸张

如果没有打印机可以导出成PDF, 在有打印条件的地方打印

打印机

HP LaserJet P2014n

另存为 PDF

OneNote for Windows 10  
准备就绪

Microsoft XPS Document Writer  
准备就绪

Microsoft Print to PDF  
准备就绪

InfowareLab Printer  
双面打印

单面打印

更多设置

通过系统对话框打印(Ctrl+Shift+P)

打印机问题疑难解答

打印 取消

准考证			
姓名	33	性别	男
准考证号	2106284140201000002	文化程度	大学
身份证	350622198802095135		
工作单位			
报名单位	测试报名考试站		
职业名称	公共营养师	级别	四级
理论考试时间	2021年06月28日 08:00-10:00	理论座位号	1
理论考试地点	testcenter-第1考场(test)		
实操考试时间	2021年06月28日 10:30-12:30	实操座位号	1
实操考试地点	11111-第2考场(test)		
综合考试时间		综合座位号	
综合考试地点			
证书查询网址		咨询电话	

## 注意事项

1. 考前15分钟凭准考证和身份证入场, 对号入座, 并将证件放在桌面左上角;
2. 只准带黑水笔(圆珠笔)、2B铅笔、直尺、橡皮、铅笔刀入场, 与考试无关的物品, 按规定存放在考试指定位置, 手机、移动电话等通讯设备, 应切断电源;
3. 开考30分钟内考生不得离场, 开考30分钟后迟到的考生不得入场;
4. 遵守考场规则, 考试时不准旁窥、交头、吸烟、传递物品、严禁作弊。交卷后不得在考场附近逗留或谈论;
5. 如遇考试试卷分发错误、印刷字迹模糊等问题可举手询问, 不得要求监考人员解释试题;
6. 考试截止时间一到, 立即停止答卷, 不得将试卷、答题卡草稿纸带出考场;
7. 服从考场工作人员管理、监督和检查, 不得无理取闹, 违者取消考试资格。

## 操作方式:

如果电脑有打印设备可以直接打印, 如果没有打印设备, 也可以将准考证另存为PDF, 到可以打印的电脑上打开后再次打印。

# 05

章节 PART

## 成绩查询

---

# 成绩查询

职业技能等级认定考务管理系统 测试计划1 演示环境 HX000001 - HX000001 - 测试报名考试站 消息 系统管理 | 注销

计划首页 报名管理 编排管理 准考证管理 收费管理 **成绩管理** 证书管理 报表管理 派遣人员 考点考场 切换计划

**成绩查询** 2 当前位置: 成绩管理 > 成绩查询 1

### 成绩查询

1 总考试人次 | 1 优秀 | 0 良好 | 0 合格 | 0 不合格

职业等级: 选择职业等级  
报名机构: 选择报名机构  
考生信息: 姓名 考生信息  
考评成绩: 请选择考评成绩  
考试情况: 请选择考试情况 3

查询 重置

输入查询条件点击“查询”，或者直接点击“查询”

## 操作方式:

海峡人才在发布成绩后，报名机构点击“成绩管理”，“成绩查询”，输入条件或者直接点击“查询”就可以看到发布的业绩。

### 查看考生

返回

导出

报名机构/编号	姓名/准考证	职业等级	理论成绩			考评成绩
			单元成绩	成绩	情况	
测试报名考试站 HX000001	test 2105314010100000001	采购员 一级		100	正常	优秀

每页 15 条共1条 1 GO 1

# 06 章节 PART

## 证书查询

---



# 证书查询

职业技能等级认定考务管理系统 | 测试计划1 | 演示环境 | HX000001 - HX000001 - 测试报名考试站 | 消息 | 系统管理 | 注销

计划首页 | 报名管理 | 编排管理 | 准考证管理 | 收费管理 | 成本管理 | **证书管理** | 报表管理 | 派遣人员 | 考点考场 | 切换计划

当前位置: 证书管理 > 证书查看

证书查看

1 总参考人次 | 1 生成证书人次 | 1 优秀 | 0 良好 | 0 合格

搜索查询 | 分类查看

报名机构: 选择数据  
考生信息: 姓名 | 考生信息  
职业等级: 选择职业等级  
考评成绩: 请选择考评成绩  
证书编号: 按证书编号搜索  
是否打印: 请选择是否打印

查询 | 重置

输入条件点击“查询”，或者直接点击“查询”按钮可以查到发布的证书信息

## 操作方式:

海峡人才在发布证书后，报名机构点击“证书管理”，“证书查看”，输入条件或者直接点击“查询”就可以看到发布的证书信息。

当前位置: 证书管理 > 证书查看 > 考生详情

考生详情

证书设置 | 打印证书 | 未打印 | 已打印 | 导出

报名信息/编码	姓名/证件号码	准考证号	职业/等级	理论			考评成绩	成绩认定日期	发证日期	证书编号
				单元成绩	成绩	情况				
测试报名考试站 HX000001	test 111111111111111111	2105314010100000001	采购员 一级	100	正常	优秀	2021-05-31	2021-05-31	0000000000011211000001	

每页 15 条 共 1 条 1 | GO